



PACTUAÇÃO DE METAS - COAP 2018 E 2019

**Secretaria Municipal de Saúde de Florianópolis
Dr. Carlos Alberto Justo da Silva**

ESTRUTURA DA APRESENTAÇÃO

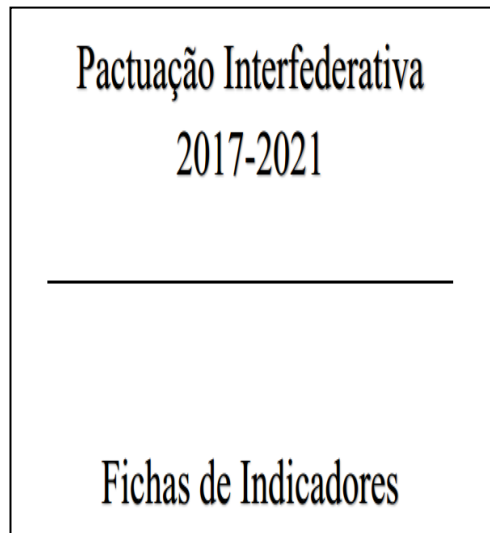
- 1. Aspectos Legais
- 2. Indicadores com as respectivas metas
- 3. Considerações Finais



1. ASPECTOS LEGAIS

- Resolução da CIT nº 8 de 14/11/2016

- Dispõe sobre o processo de pactuação interfederativa de indicadores para o período 2017-2021



2. INDICADORES DO COAP

Pactuação Interfederativa

- 22 metas pactuadas*



Indicador 7, é o N° de casos autóctones de malária.
Apenas áreas endêmicas devem pactuá-lo.

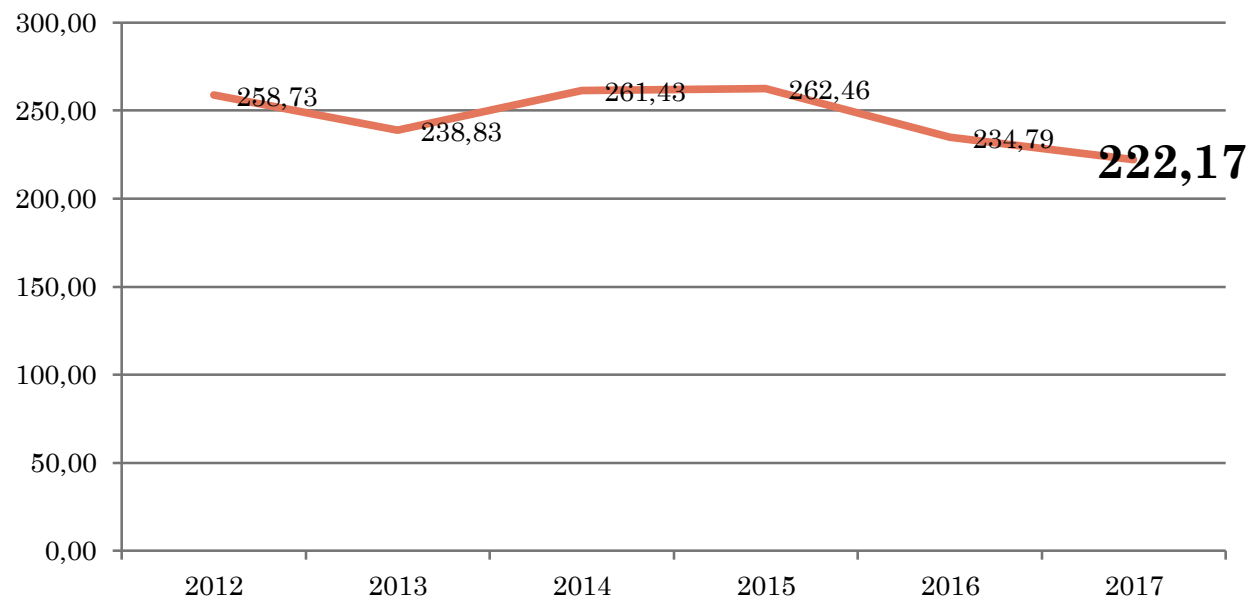
1. TAXA MORTALIDADE PREMATURA

Meta 2018: 250

Meta 2019: 245

Resultado SMS: 265,6 (VE)

Taxa de mortalidade prematura (30-69 anos) pelo conjunto das 4 principais DCNT, Florianópolis, 2012-2016 (Fonte: SIM)



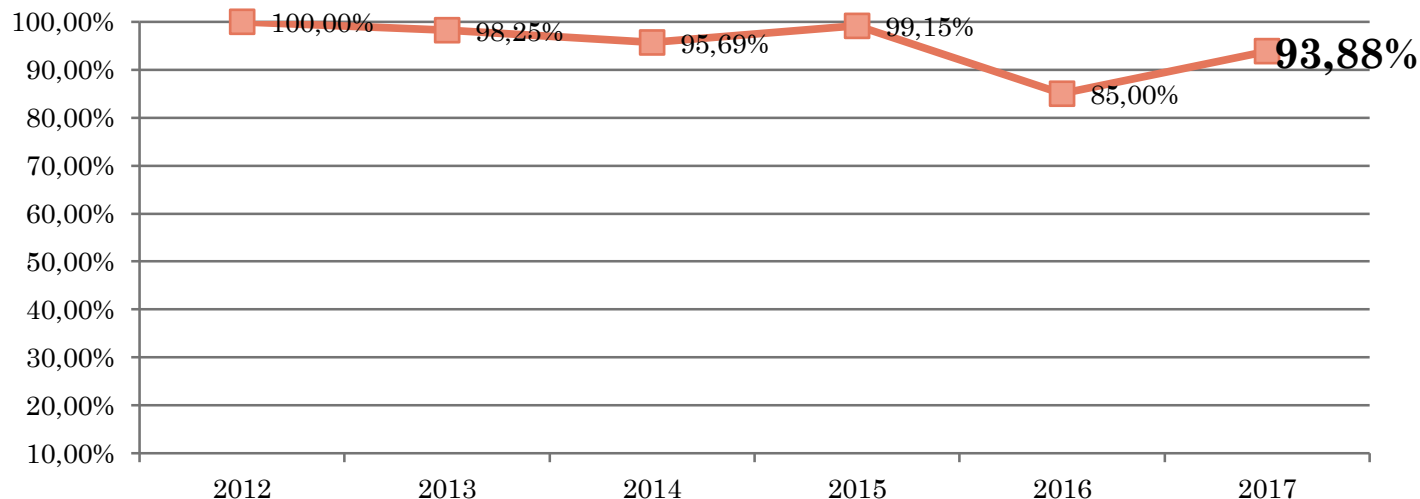
2. PROPORÇÃO DE ÓBITOS DE MULHERES EM IDADE FÉRTIL (MIF) INVESTIGADOS

Meta 2018: 100%

Meta 2019: 100%

Resultado SMS: 100% (VE)

Proporção de óbitos de mulheres em idade fértil (MIF) investigados, Florianópolis, 2012-2016 (Fonte:SIM)

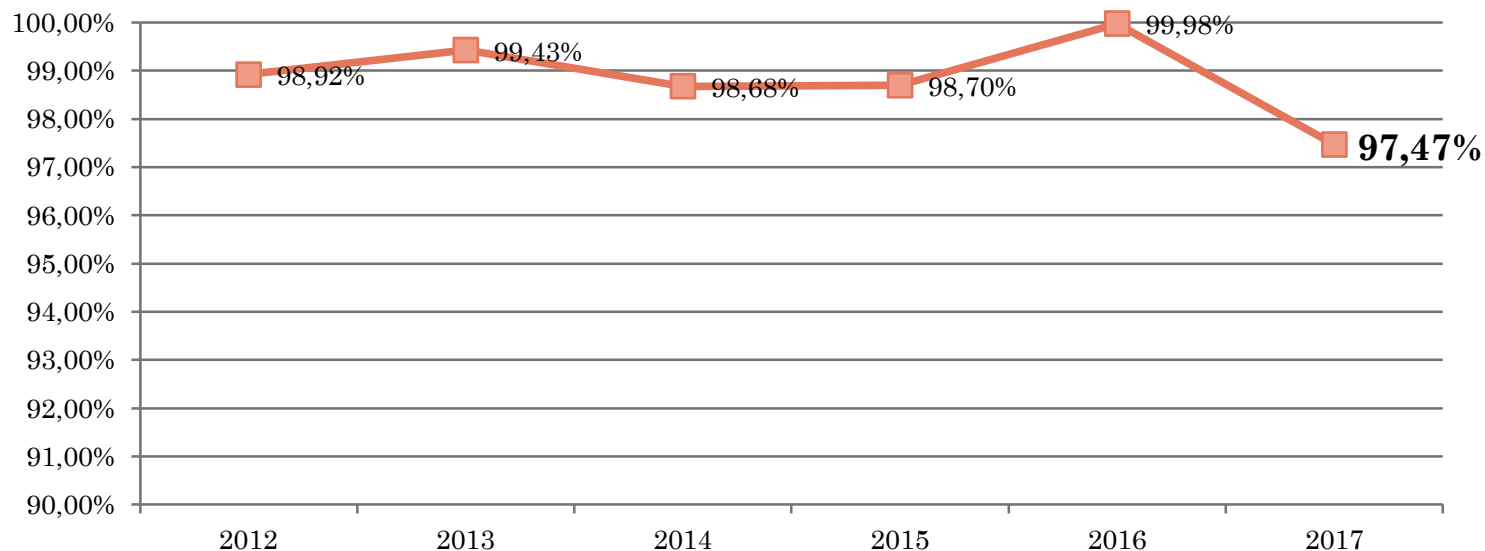


3. PROPORÇÃO DE REGISTRO DE ÓBITOS COM CAUSA BÁSICA DEFINIDA

Meta 2018: 99%

Meta 2019: 99%

Proporção de registro de óbitos com causa básica definida, Florianópolis, 2012-2016 (Fonte:SIM)



4. PROPORÇÃO DE VACINAS DO CNV < 2 ANOS COM COBERTURA PRECONIZADA

Meta 2018: 25%

Meta 2019: 50%

Resultado 2016: 25%

Resultado 2017: 0%

Vacina	Cobertura preconizada	Cobertura alcançada (VE)
Pentavalente (DTP+Hib+Hep B) 3ª dose	95%	72,09%
Pneumocócica 10 valente 2ª dose	90%	82,06%
Vacina contra Poliomielite 3ª dose	95%	77,07%
Tríplice Viral 1ª dose	95%	86,00%

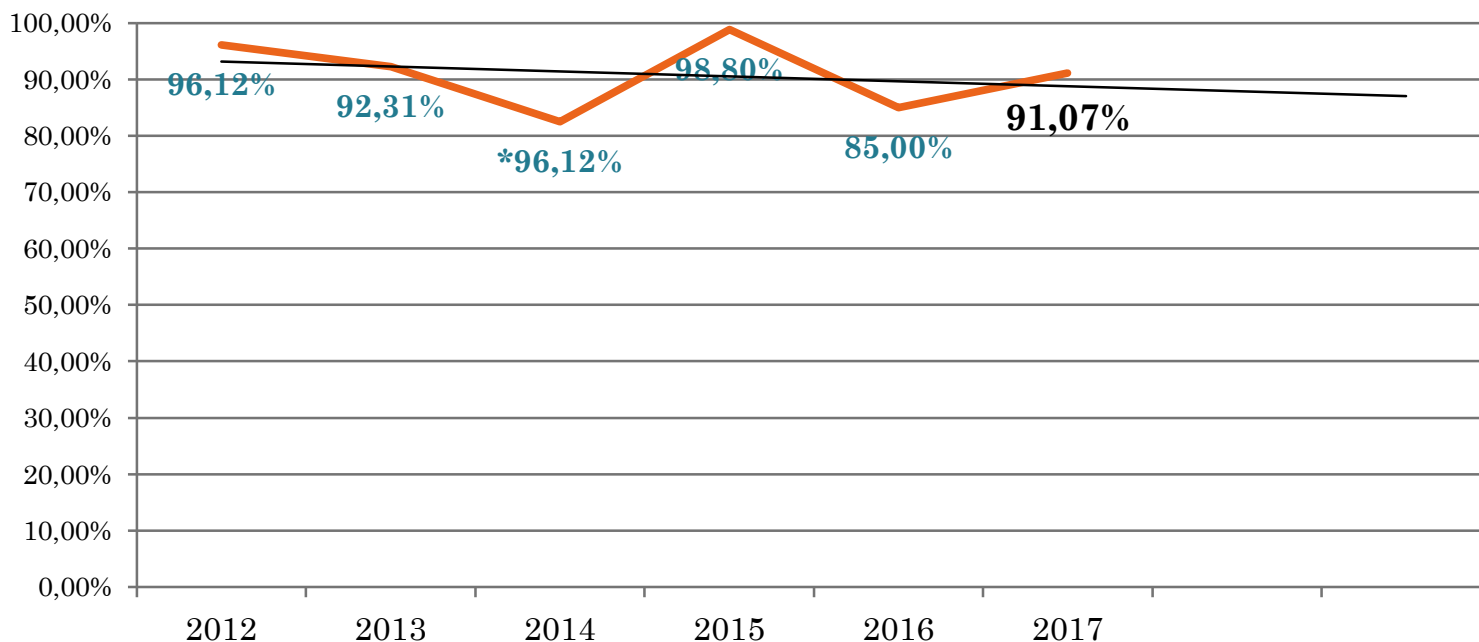


5. PROPORÇÃO DE CASOS DE DOENÇAS DE NOTIFICAÇÃO COMPULSÓRIA IMEDIATA (DNCI) ENCERRADAS EM ATÉ 60 DIAS

Meta 2018: 85%

Meta 2019: 90%

Proporção de casos de doenças de notificação compulsória imediata (DNCI) encerradas em até 60 dias após notificação, Florianópolis, 2010-2015 (Fonte: SINAN)

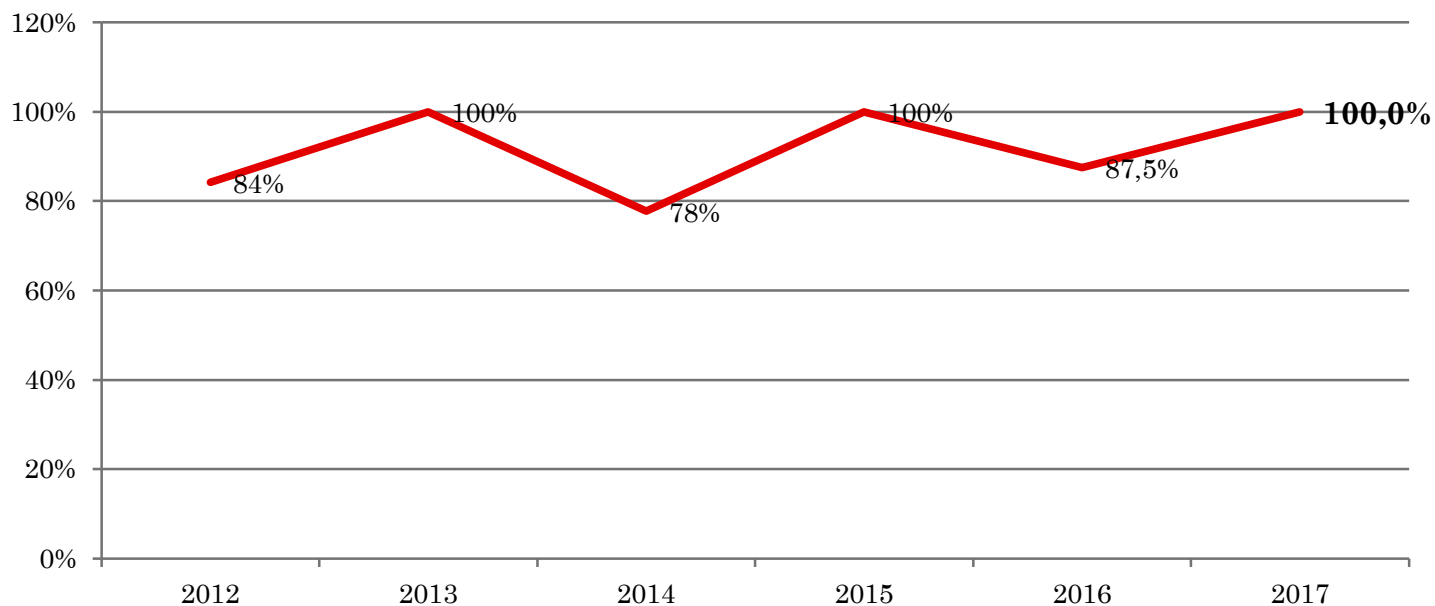


6. PROPORÇÃO DE CURA DE CASOS NOVOS DE HANSENÍASE

Meta 2018: 100%

Meta 2019: 100%

Percentual de cura de casos novos de hanseníase, Florianópolis, 2012-2017.(Fonte: SINAN)

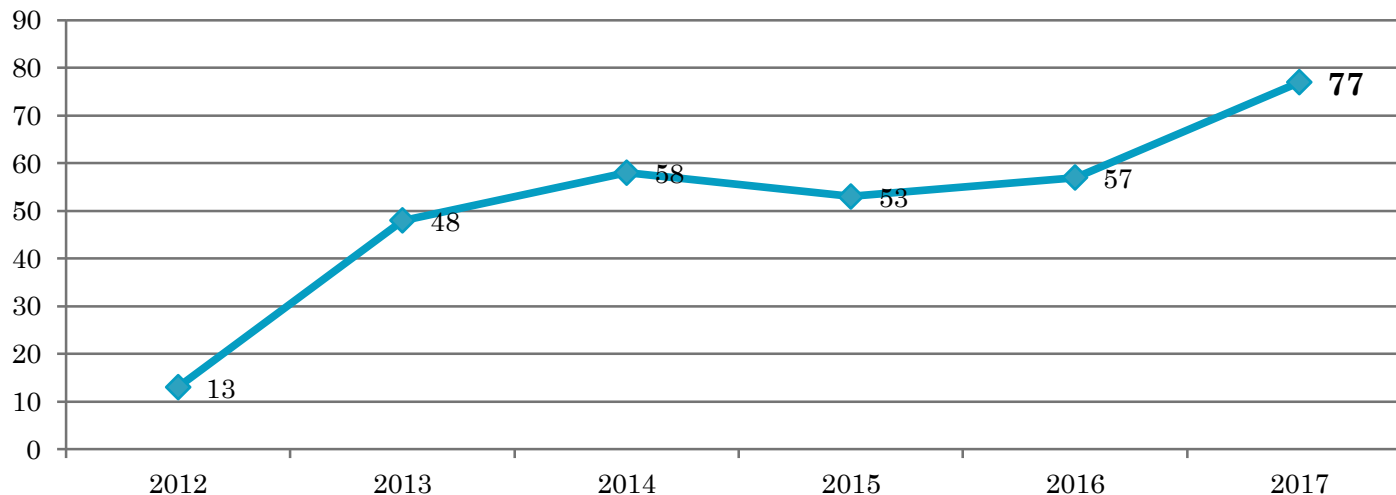


8. NÚMERO DE CASOS NOVOS DE SÍFILIS CONGÊNITA EM MENORES DE UM ANO

Meta 2018: 60

Meta 2019: 40

Número de casos novos de sífilis congênita em menores de um ano, Florianópolis, 2010-2016 (Fonte: SINAN)

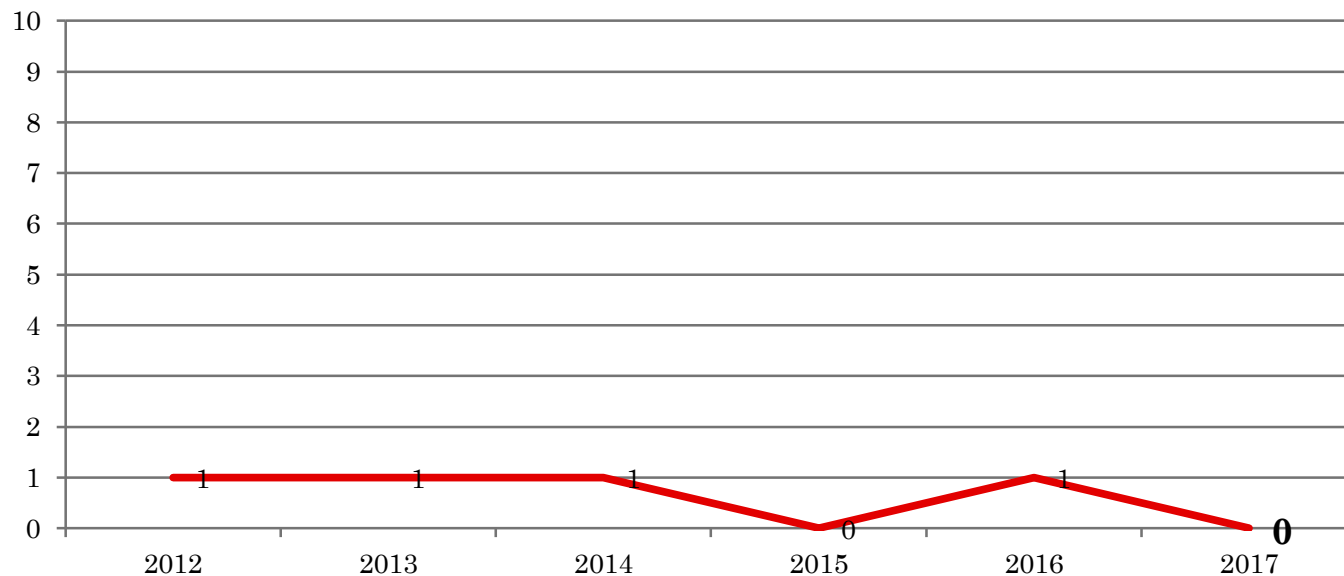


9. N° DE CASOS NOVOS DE AIDS < 5 ANOS

Meta 2018: 0

Meta 2019: 0

**Incidência de AIDS em menores de 5 anos, Florianópolis,
2012-2017 (Fonte: SINAN)**



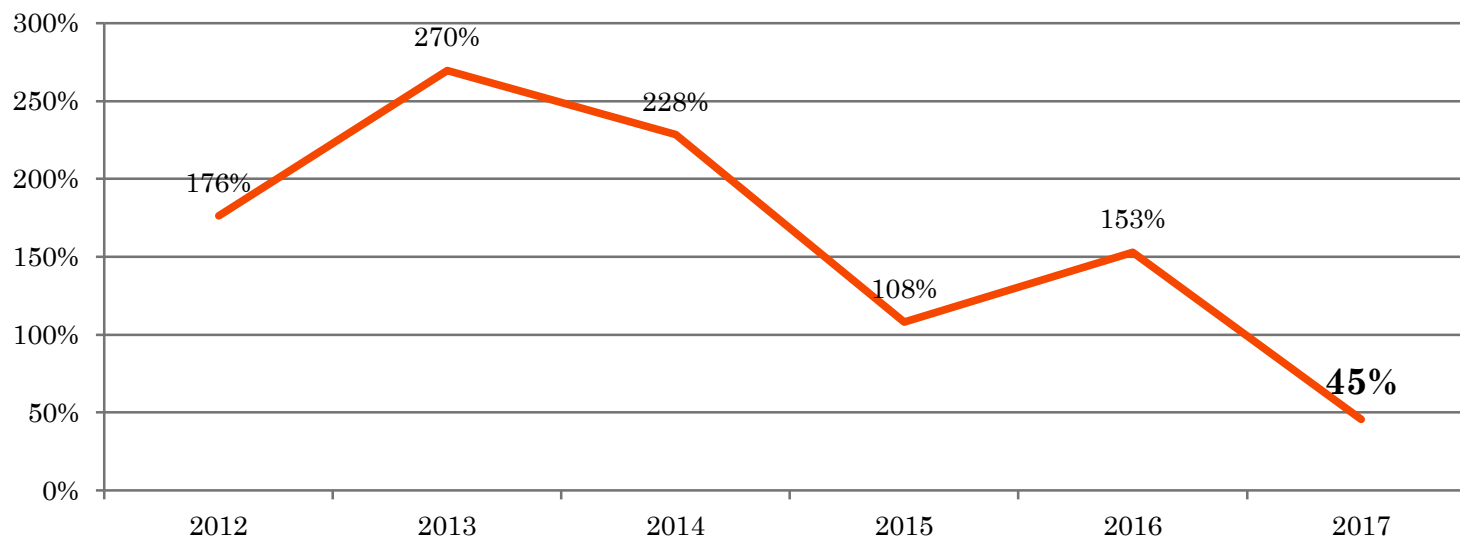
10. PROPORÇÃO DE ANÁLISES DE ÁGUA

Meta 2018: 100%

Meta 2019: 100%

145,38 % GeInfo (Fonte SISAGUA)

Proporção de análises realizadas em amostras de água para consumo humano quanto aos parâmetros coliformes totais, cloro residual livre e turbidez, Florianópolis, 2012-2017 (Fonte: SISAGUA)



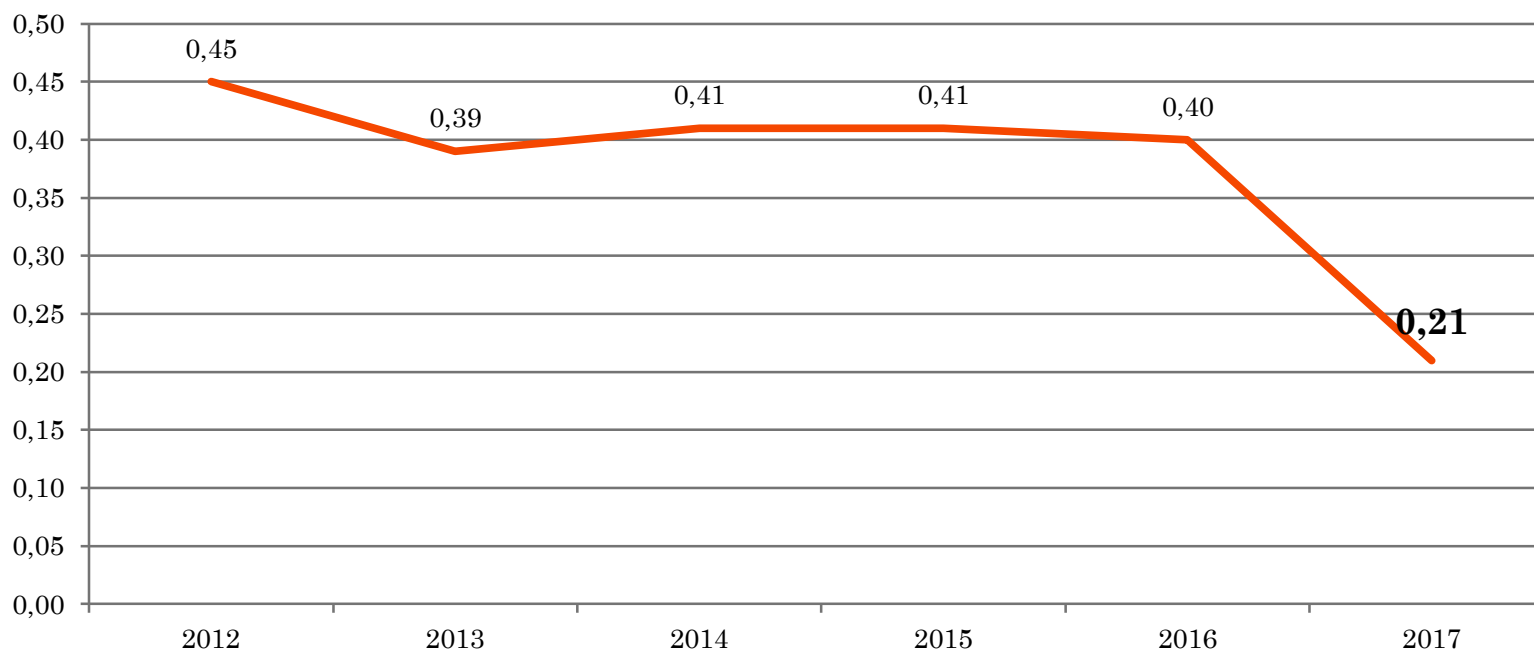
11. RAZÃO DE EXAMES CITOPATOLÓGICOS DO COLO DO ÚTERO

Meta 2018: 0,37

Meta 2019: 0,40

0,38 GeInfo (Fonte: SIA e IBGE)

Razão de exames citopatológicos do colo do útero em mulheres de 25 a 64 anos e a população feminina na mesma faixa etária, Florianópolis, 2012-2017 (Fonte:SIA/IBGE)



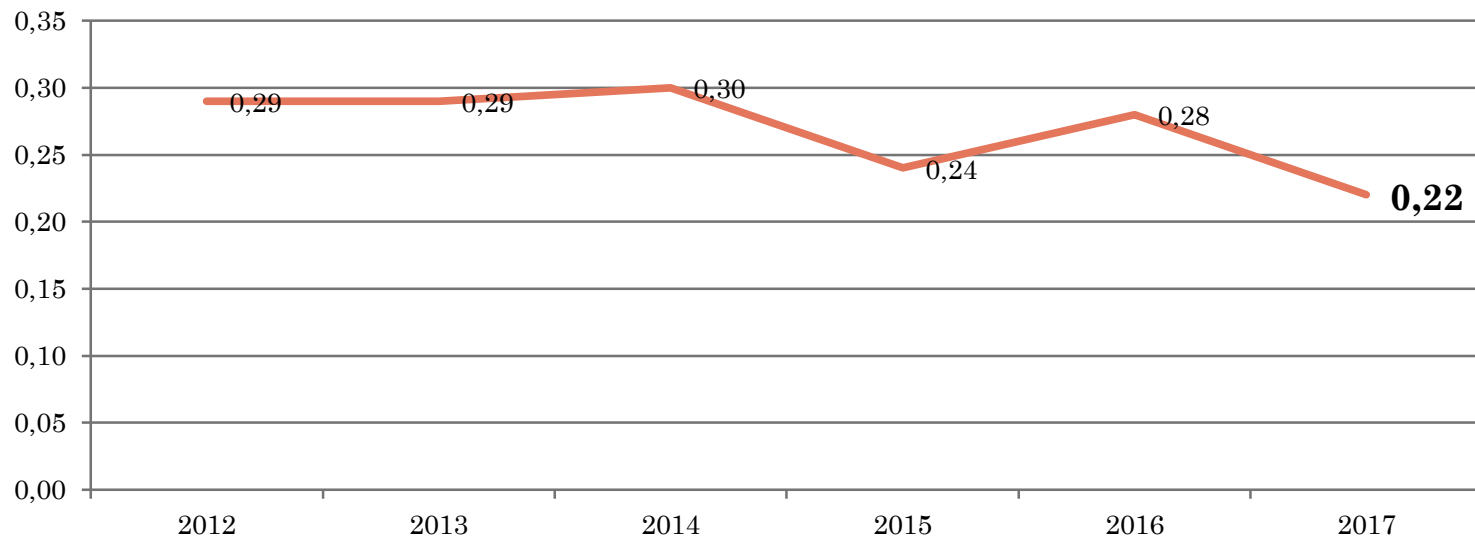
12. RAZÃO DE EXAMES DE MAMOGRAFIA

Meta 2018: 0,32

Meta 2019: 0,32

0,46 GeInfo (Fonte: SIA e IBGE)

Razão de exames de mamografia realizados em mulheres de 50 a 69 anos e população da mesma faixa etária, Florianópolis, 2012-2017 (Fonte: SIA/IBGE)

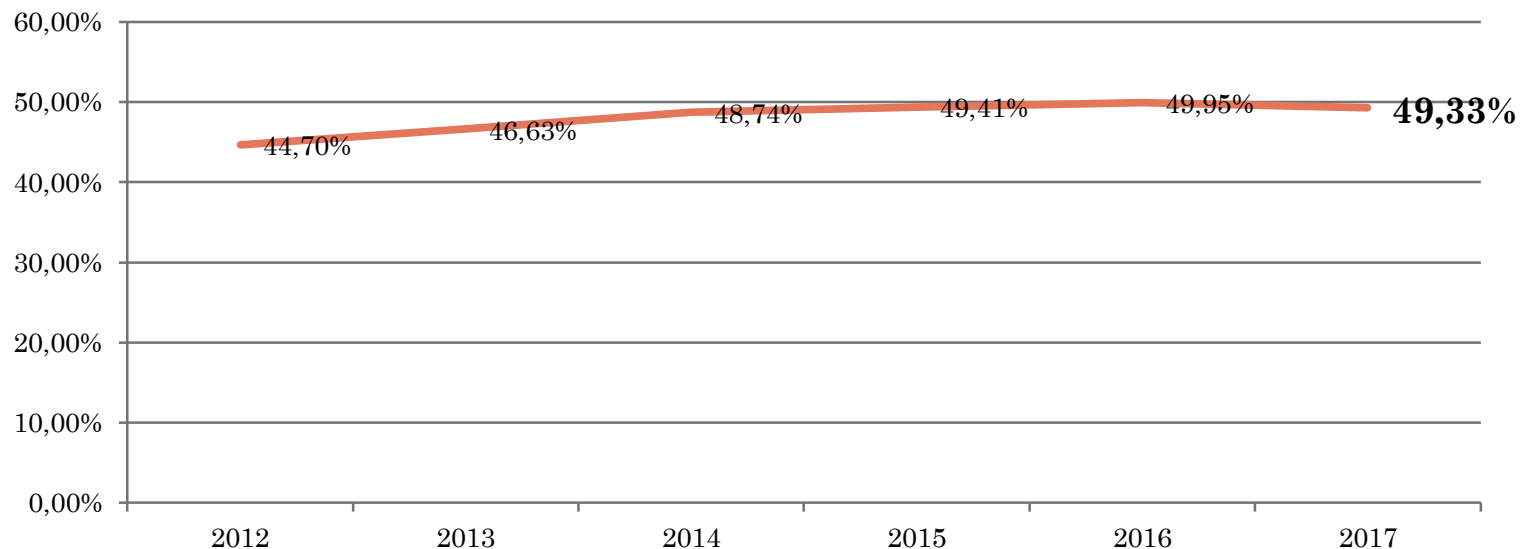


13. PROPORÇÃO DE PARTO NORMAL

Meta 2018: 60%

Meta 2019: 65%

Proporção de parto Normal no SUS e na saúde complementar,
Florianópolis, 2012-2017 (Fonte: SINASC)



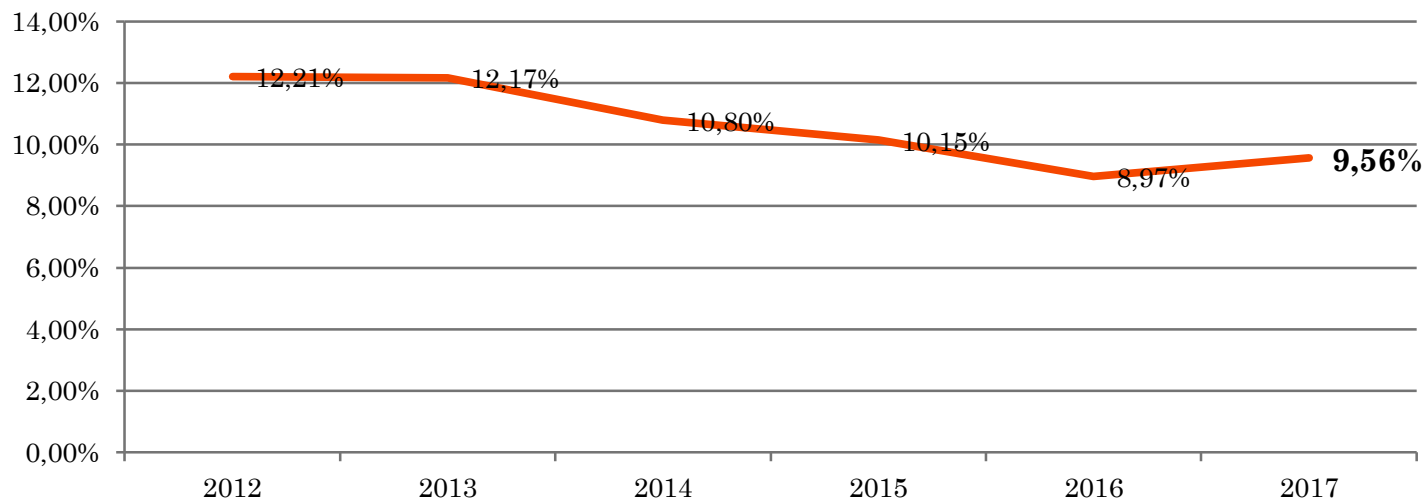
14. PROPORÇÃO DE GRAVIDEZ NA ADOLESCÊNCIA

Meta 2018: 8%

Meta 2019: 8%

8,74 (Fonte SINASC)

Proporção de gravidez na adolescência entre as faixas etárias de 10 a 19 anos - Florianópolis - 2012 - 2017 (SINASC)

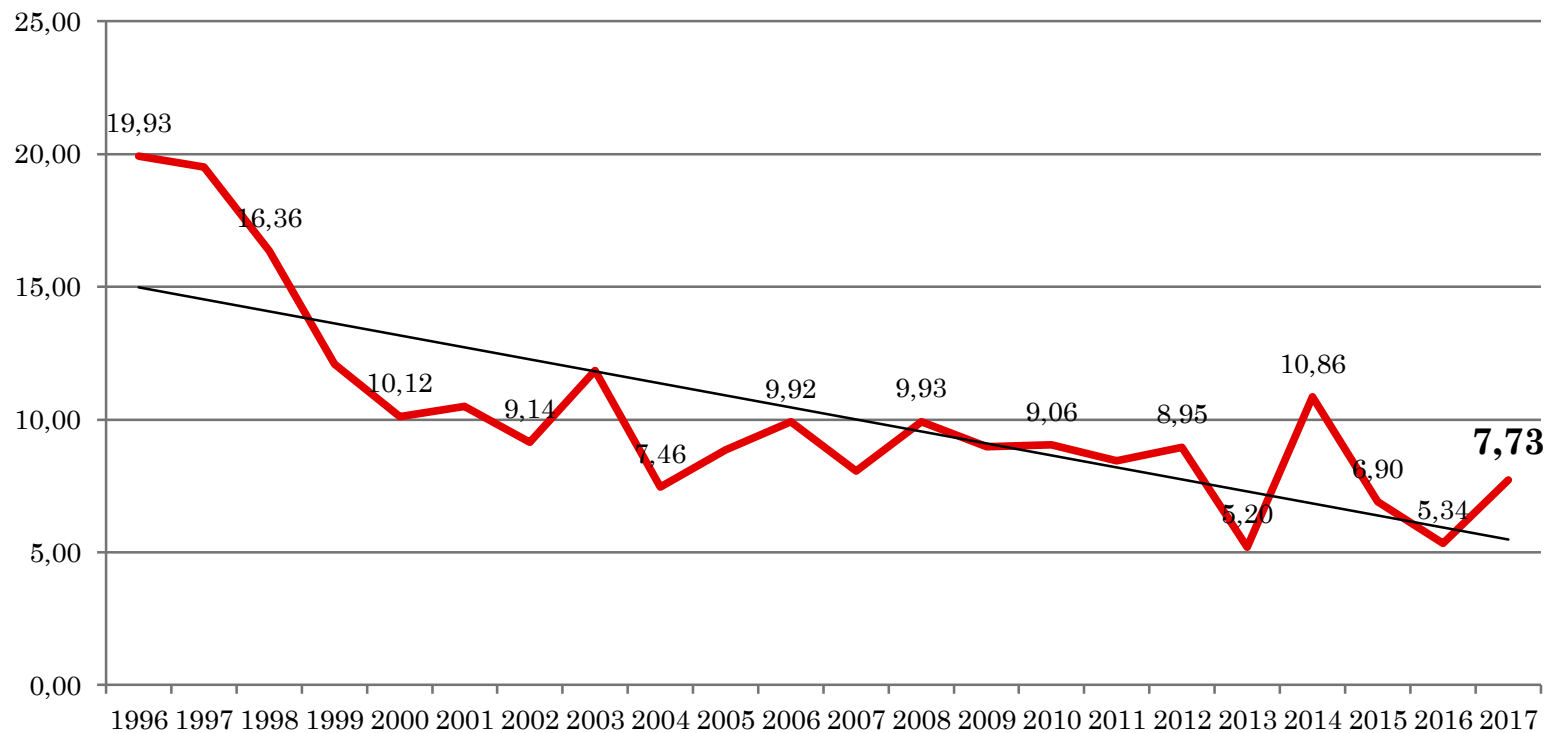


15. MORTALIDADE INFANTIL

Meta 2018: 6

Meta 2019: 6

Taxa de mortalidade infantil, Florianópolis, 1996-2017 (COAP/SMS)

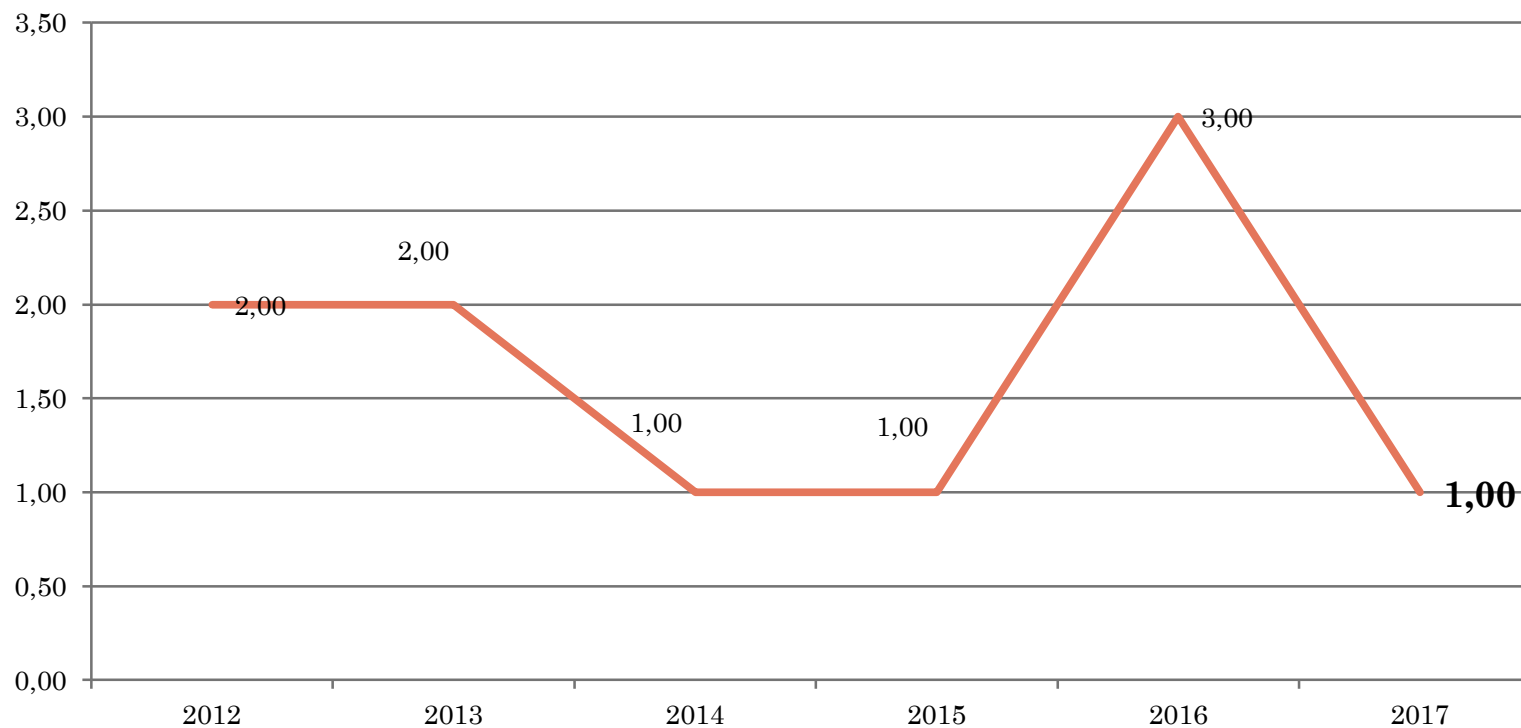


16. Nº DE ÓBITOS MATERNNOS

Meta 2018: 0

Meta 2019: 0

Nº de óbitos maternos, Florianópolis, 2012-2017 (Fonte:SIM)

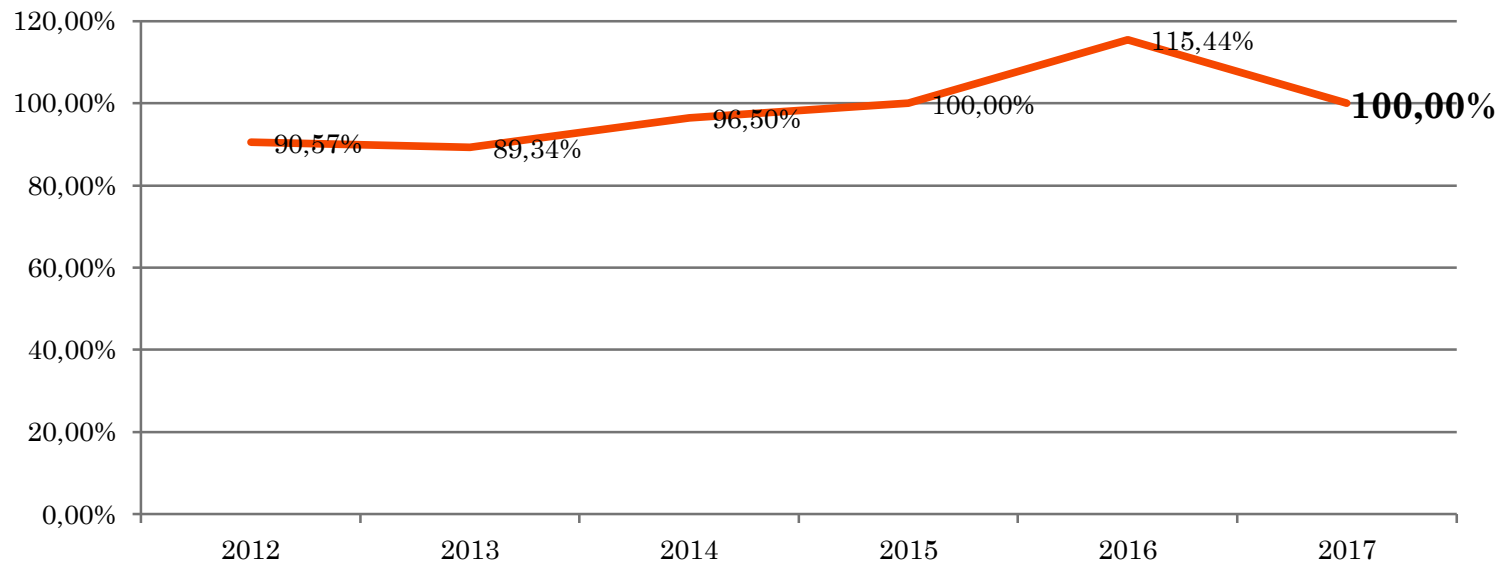


17. COBERTURA DE AB

Meta 2018: 90%

Meta 2019: 100%

**Cobertura populacional estimada pelas equipes de Atenção Básica,
Florianópolis, 2012-2017**
(Fonte: CNES)

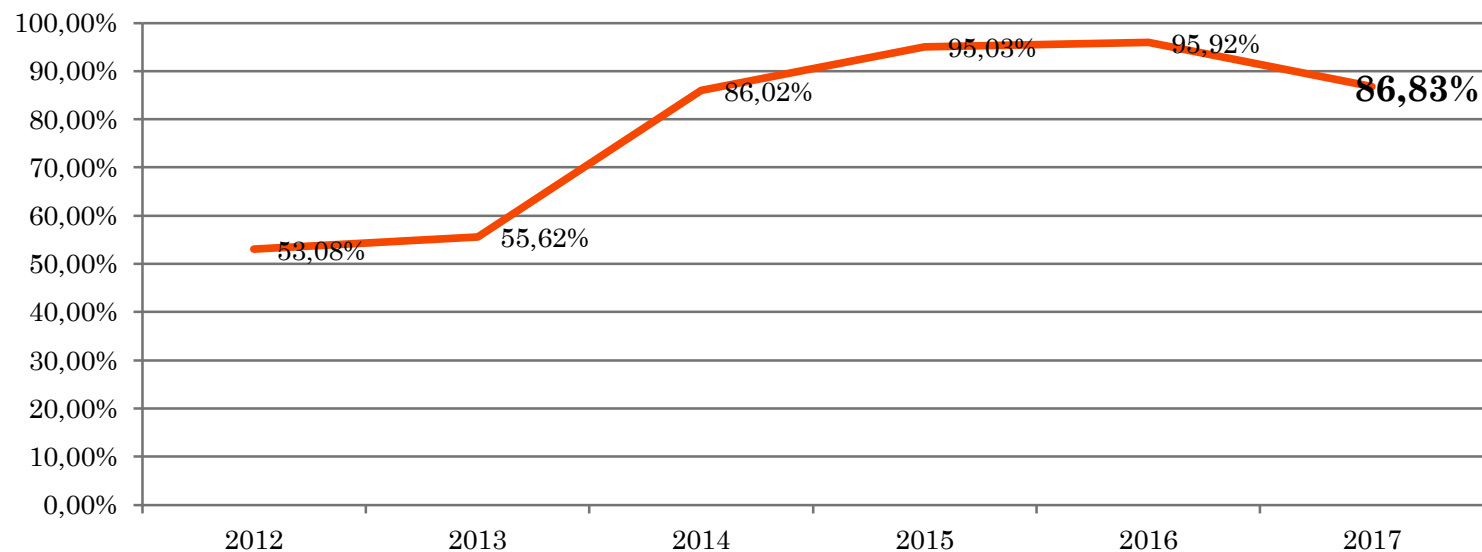


18. COBERTURA DE ACOMPANHAMENTO DO BOLSA FAMÍLIA

Meta 2018: 86%

Meta 2019: 86%

Cobertura de acompanhamento das condicionalidades de saúde do Programa Bolsa Família, Florianópolis, 2012 - 2017 (Fonte: Bolsa Família)

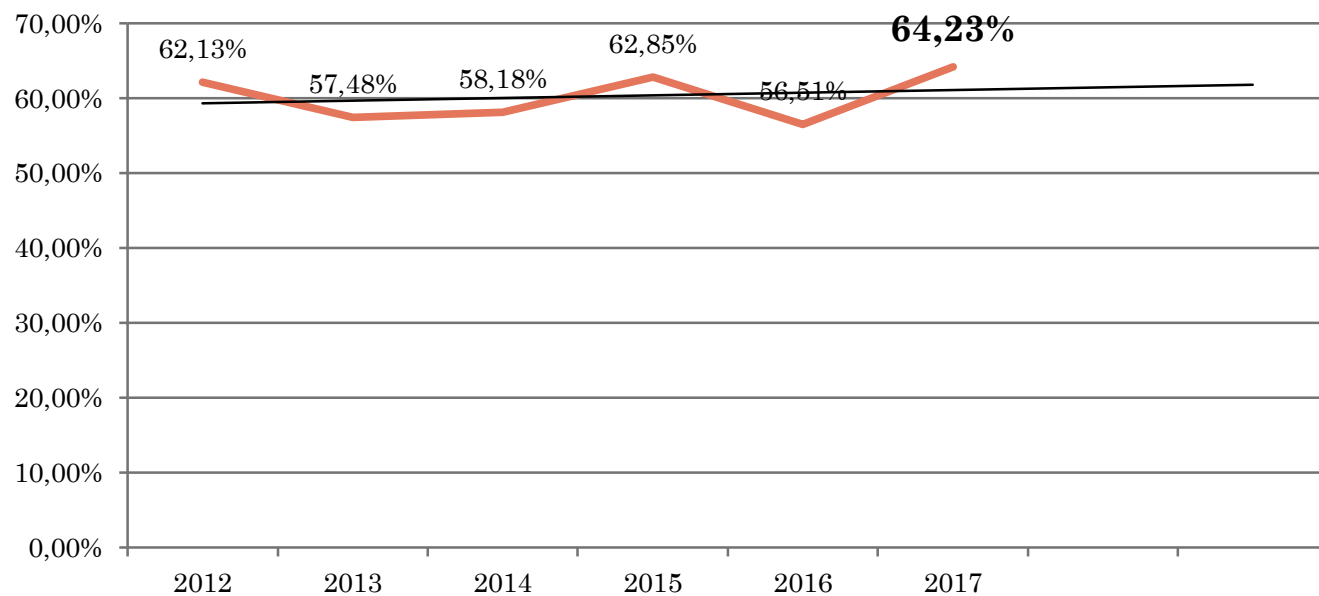


19. COBERTURA DE SAÚDE BUCAL

Meta 2018: 56%

Meta 2019: 64%

Cobertura populacional estimada pelas equipes básicas de saúde bucal,
Florianópolis, 2012-2017 (Fonte: CNES)

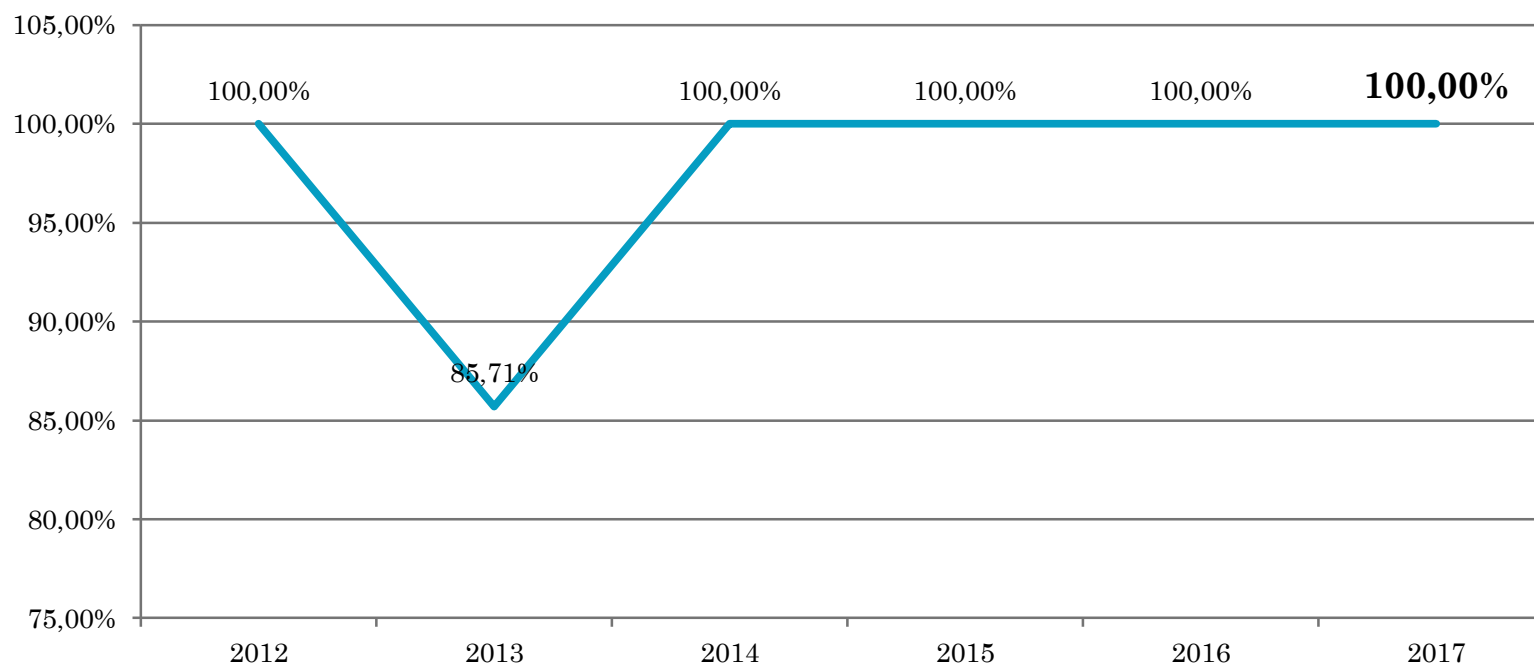


20. PERCENTUAL DE MUNICÍPIOS QUE REALIZAM NO MÍNIMO 6 AÇÕES DE VS

Meta 2018: 100%

Meta 2019: 100%

Percentual de grupos de ações realizadas pela Vigilância Sanitária, 2012 - 2017 (Fonte: SIA)



21. CAPS E 22. CICLOS DE VISITAS

21. Ações de matriciamento realizadas por CAPS

- Resultado 2016: 0
- Resultado 2017: 0

Meta 2018: 100% (12 registros)

Meta 2019: 100%

22. N° de ciclos que atingiram no mínimo 80% - controle da dengue

- Resultado 2016: 0
- Resultado 2017: 4

Meta 2018: 4

Meta 2019: 4



23. % DE PREENCHIMENTO DO CAMPO “OCUPAÇÃO” NAS NOTIFICAÇÕES RELACIONADAS AO TRABALHO

Meta 2018: 90%

Meta 2019: 90%

- Resultado 2016: 0
- Resultado 2017: 89,30%
- Fonte: VE SMS



3. CONSIDERAÇÕES FINAIS E RECOMENDAÇÕES

- Avanços aconteceram em 2017, entretanto alguns **desafios ainda permanecem.**



- **Plano de Ação para alcance das metas.**



OBRIGADO!

Carlos Alberto Justo da Silva
Secretário de Saúde de Florianópolis

Sandro José Andretti
Secretário Adjunto

Edenice Reis da Silveira
Diretora de Inteligência em Saúde

Shayane Damazio Dos Santos
Assessora de Auditoria

Luciano Fernando Elias
Assessor Orçamentário

Daniela Baumgart de Liz Calderon
Assessora de Planejamento Estratégico

Melina da Costa Nicolazi
Nicole Moraes Rego de Aquino
Assessoria de Planejamento Estratégico

